



Een handleiding voor Knotters

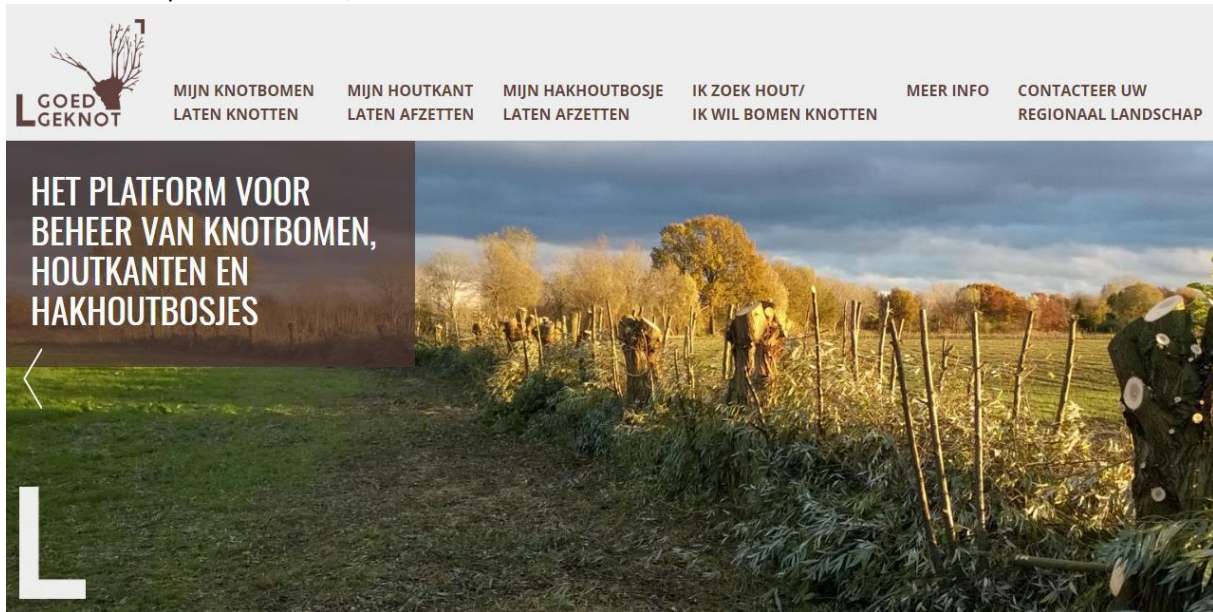
Goedgeknot is een project van acht Regionale Landschappen in Vlaanderen:



Als knotter aanmelden

Een nieuwe account aanmaken:

1. Surf naar www.goedgeknot.be
2. Klik op “Ik zoek hout/ ik wil bomen knotten”



3. Klik op de blauwe knop onderaan de pagina:

Word nu knotter bij het Regionaal Landschap in je buurt door op onderstaande blauwe knop te drukken!

Als knotter aanmelden

4. Kies voor welke Regionale Landschappen jij vrijwilliger wil worden:

ALS KNOTTER REGISTREREN

OPDRACHTEN

Regionaal Landschap *

- RL Rivierenland
- RL De Voorkempen
- RL Meetjesland
- RL Vlaamse Ardennen
- RL Kleine en Grote Nete
- RL Groene Corridor
- RL Pajottenland/Zennevallei
- RL Schelde-Durme


[Meer informatie](#)

Accepteer knotopdrachten *

- Ja
- Neen

[Meer informatie](#)

5. Maak je account aan door het invulformulier te vervullen

PERSOONLIJKE GEGEVENS	
Voornaam *	<input type="text"/>
Achternaam *	<input type="text"/>
Straat + nr *	<input type="text"/>
Gemeente	<input type="text"/> 

LOGIN GEGEVENS	
Gebruikersnaam *	<input type="text"/>
E-mailadres *	<input type="text"/>

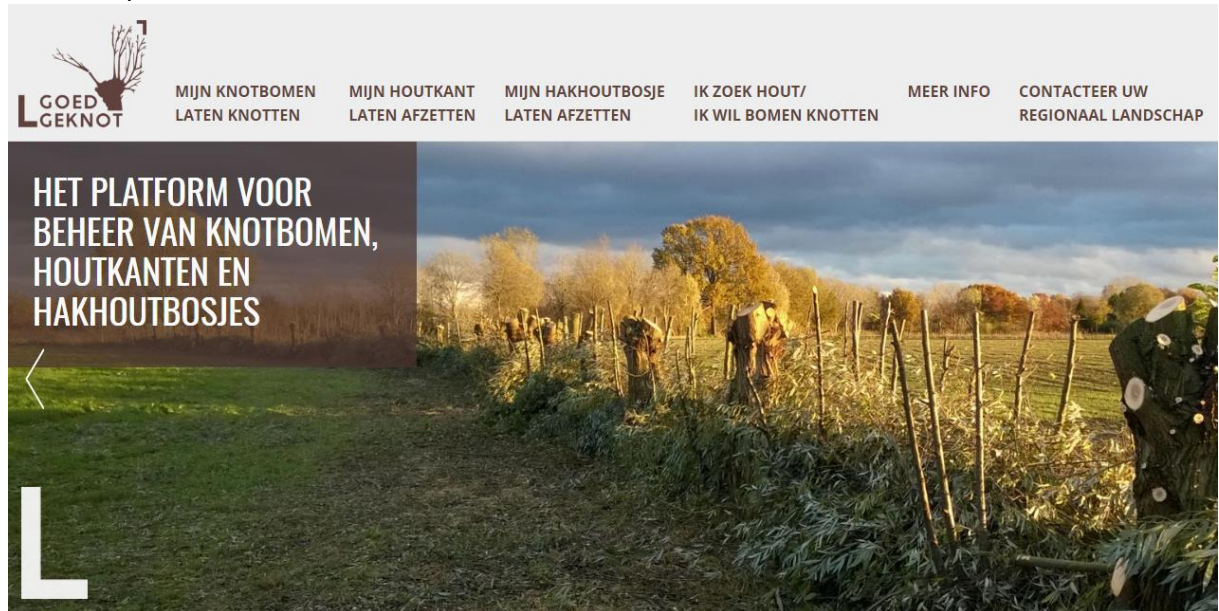
Geef een geldig e-mailadres op. Alle e-mails van het systeem zullen naar dit adres verzonden worden. Het e-mailadres wordt niet openbaar gemaakt en wordt alleen gebruikt als u een nieuw wachtwoord wilt aanvragen of als u nieuws of herinneringen via e-mail wilt ontvangen.

6. Als je het formulier hebt ingevuld, klik je op de groene knop onderaan:

Nieuw account aanmaken

Als bestaande knotter aanmelden

1. Surf naar www.goedgeknot.be
2. Klik op “Ik zoek hout/ ik wil bomen knotten”



3. Klik op de blauwe knop onderaan de pagina:
Word nu knotter bij het Regionaal Landschap in je buurt door op onderstaande blauwe knop te drukken!

Als knotter aanmelden

4. Klik op “hier”

ALS KNOTTER AANMELDEN

U HEBT AL EEN KNOTTER ACCOUNT?

Klik dan [hier](#) om u aan te melden.

U HEBT NOG GEEN KNOTTER ACCOUNT?

Maak een account aan door het formulier hieronder in te vullen.

5. Vul je gebruikersnaam en wachtwoord in. Klik op "inloggen".



Gebruikersnaam *

JanOstermeyertest2

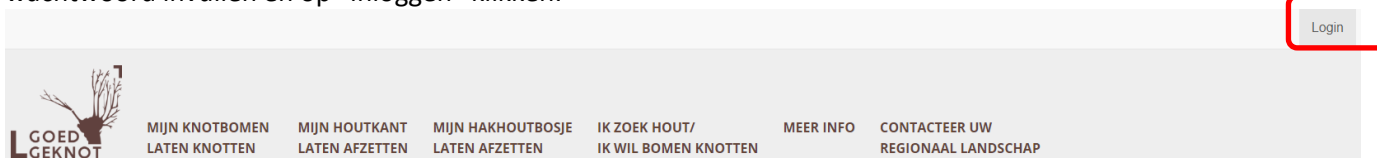
Wachtwoord *

.....

[Wachtwoord vergeten?](#) [Nieuw wachtwoord aanvragen](#)

Inloggen

Ook mogelijk: op de hoofdpagina rechtsboven "login" aanklikken. Je kan dan meteen je gebruikersnaam en wachtwoord invullen en op "inloggen" klikken.



Een knotaanvraag beheren

Als je inlogt, zie je een overzicht van de aan jou toegewezen houtaanbiedingen:

UW AANVRAGEN

Array ([0] => 1)

Aanvrager: Toewijzing status:

Aanvrager	Onderdelen	Aanvraag op	Status	Toegewezen op	Knotter	Bijgewerkt	Bewerkingen
nieuw Ostermeyer JanAanbieder Koekoekstraat Aartselaar	<ul style="list-style-type: none">Schildesteenweg 99 2520 Oelegem type: knotbomen aantal: 15 bomen	14/08/2017	geschikt geen interesse	14/08/2017	Jan Ostermeyer	25/09/2017 20:52	verwerken

1. Klik op “verwerken” bij “bewerkingen”.

	Aanvrager	Onderdelen	Aanvraag op	Status	Toegewezen op	Knotter	Bijgewerkt	Bewerkingen
nieuw	Ostermeyer JanAanbieder Koekoekstraat Aartselaar	• Schildesteenweg 99 2520 Oelegem type: knotbomen aantal: 15 bomen	14/08/2017	geschikt geen interesse	14/08/2017	Jan Ostermeyer	25/09/2017 20:52	verwerken


2. Je kan nu de houtaanbieding bekijken door op “bekijken” te drukken.



Hout onderdelen	Contactgegevens	Akkoord eigenaar	Status/toewijzing	
HOUT ONDERDELEN				
Type	Aantal	Locatie		Bewerkingen
knotbomen	15	Schildesteenweg 99 2520 Oelegem		Bekijken

3. Je ziet de locatie en gegevens van de aanvraag


DETAILS
Type knotbomen
Bereikbaarheid goed
Aantal knotbomen te onderhouden dit winterseizoen 15
Boomsoort wilg
Hoogte van de knot > 1,5 m
Dikte van de takken bij de basis (diameter) 10-20 cm

FOTO'S
Foto (omgeving) 

4. Keer terug door op “sluiten” te klikken:

FOTO'S

Foto (omgeving)



Sluiten

5. Klik op “status/toewijzing” om een reactie te geven aan de houtaanbieding :

GOED GEKNOT

Hout onderdelen [Contactgegevens](#) [Akkoord eigenaar](#) **[Status/toewijzing](#)**

HOUT ONDERDELEN

Type	Aantal	Locatie	Bewerkingen
knotbomen	15	Schildesteenweg 99 2520 Oelegem	Bekijken

6. Klik op “reageren”

TOEWIJZING

Status	Knotter	Toegewezen op	Feedback	Bewerkingen
knotter toegewezen	Jan Ostermeyer	27/09/2017		Reageren

7. Geef een status en klik “toewijzing bijwerken”

Knotter

Jan Ostermeyer

Status *

opdracht aanvaard

Toegewezen op

27/09/2017 18:06

✓ toewijzing bijwerken

✗ Annuleren

8. Je kan nu de aanbieder contacteren door op “contactgegevens” te klikken.



Hout onderdelen	Contactgegevens	Akkoord eigenaar	Status/toewijzing	
HOUT ONDERDELEN				
Type	Aantal	Locatie	Bewerkingen	
knotbomen	15	Schildesteenweg 99 2520 Oelegem	Bekijken	

9. Klik op “sluiten”


Hout onderdelen	Contactgegevens
TOEWIJZING	
Status	
opdracht aanvaard	

[Sluiten](#)

Uitloggen

Klik bovenaan rechts op “uitloggen” om uit te loggen.

Mijn account ▾ Uitloggen

 MIJN KNOTBOMEN
LATEN KNOTTENMIJN HOUTKANT
LATEN AFZETTENMIJN HAKHOUTBOSJE
LATEN AFZETTENIK ZOEK HOUT/
IK WIL BOMEN KNOTTENMEER INFOCONTACTEER UW
REGIONAAL LANDSCHAP

UW AANVRAGEN

Een knotaanvraag afwerken

Heb je een knotaanvraag afgewerkt? Vergeet dit dan niet aan te duiden! Je kan dit doen door in te loggen (zie “knotaanvraag beheren” hierboven in dit document). Volg de stappen 1 tem 6. Selecteer nu “afgewerkt”.

Knotter

Jan Ostermeyer

Status *

afgewerkt

Toegewezen op

27/09/2017 18:06

toewijzing bijwerken

Annuleren

Klik op toewijzing bijwerken en sluiten (stap 7, 8 en 9).

Bij deelname aan dit project verbindt de deelnemer zich tot volgende voorwaarden:

1. Elke deelnemer van deze actie handelt in eigen naam en voor eigen rekening.
2. **Regionaal Landschap Meetjesland vzw, noch de eigenaar van de percelen waar werken plaatsvinden, kunnen aansprakelijk gesteld worden voor gebeurlijke ongevallen. Er kan geen verhaal uitgeoefend worden ten opzichte van Regionaal Landschap Meetjesland vzw of de eigenaar, noch voor materiële schade, noch voor lichamelijke schade.**
3. De knotter beheert enkel de door de eigenaar aangeduide bomen/hakhoutstoven.
4. De knotter beheert enkel op tijdstippen, op voorhand overeengekomen met de houtaanbieder.
5. De houtaanbieder kan de knotter ten allen tijde verzoeken de werkzaamheden te staken. De knotter dient hier onmiddellijk gevolg aan te geven.
6. De knotter verzaagt alle brandbaar hout en staat zelf in voor het transport van het door hem/haar gezaagde/gekapte hout. De knotter stapelt het niet bruikbare hout in een ordelijke stapel op een plaats door de eigenaar aangewezen of verwerkt of verplaatst dit hout zoals overeengekomen met de houtaanbieder. (verbranding op de weide is meestal verboden!)
7. De knotter voert de beheerwerken uit met het correcte materiaal en heeft kennis van de technieken om de opdracht tot een goed einde te brengen.